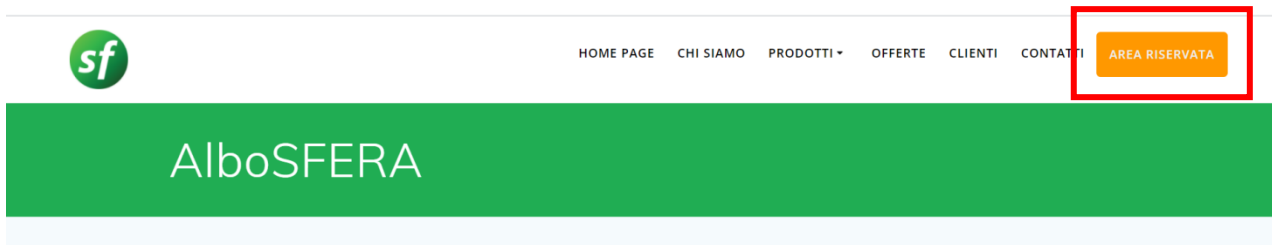
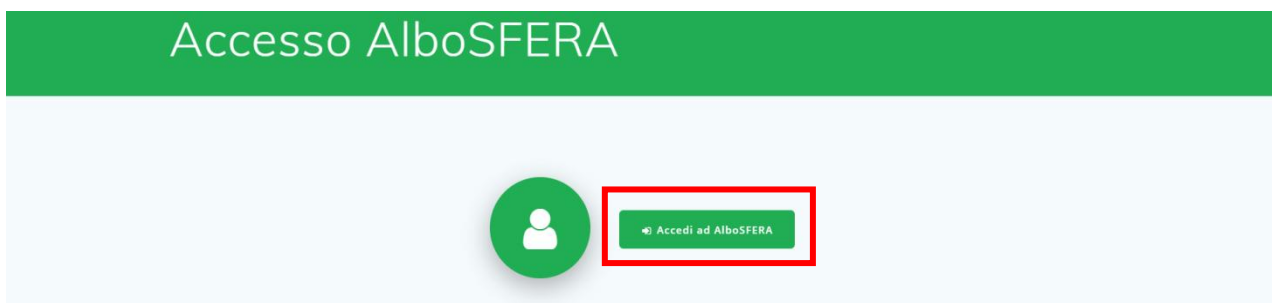


GUIDA PRATICA PER L'ISCRIZIONE AD EVENTI FORMATIVI SU PIATTAFORMA SFERA

1. Accedere al sito: www.albosfera.it
2. Cliccare su "AREA RISERVATA"

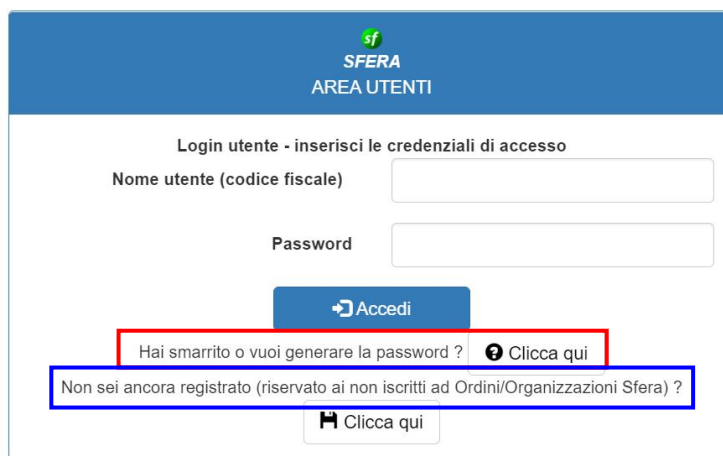


3. Cliccare su "Accedi ad Albosfera"



4. **Se appartenente ad un Foro che già utilizza Sfera**, cliccare su "HAI SMARRITO O VUOI GENERARE LA PASSWORD" → vai al punto 5

Se appartenente a Foro che non utilizza Sfera oppure non appartenente ad alcun Ordine, cliccare su "NON SEI ANCORA REGISTRATO (RISERVATO AI NON ISCRITTI AD ORDINI/ORGANIZZAZIONI SFERA)" → vai al punto 6



5. **Se appartenente ad un Foro che già utilizza Sfera**

Inserire C.F. ed email comunicata alla segreteria del proprio Ordine di appartenenza e cliccare su "PROCEDI" → vai al punto 10

Recupero Password

Inserisci il codice fiscale e l'indirizzo di posta elettronica (ordinaria o certificata) comunicato in segreteria quindi segui le indicazioni che riceverai via email

Codice Fiscale

Email/PEC* (comunicata in segreteria)

* In caso di PEC accertarsi che sia attiva la ricezione da caselle non PEC

✓ Procedi

← Indietro

6. **Se appartenente a Foro che non utilizza Sfera oppure non appartenente ad alcun Ordine**

Scegliere dal menù a tendina

NO – se non si appartiene ad alcun Ordine Forense

SI – se si appartiene ad altro Ordine Forense che non ha Sfera o che ha altro gestionale

SFERA - REGISTRAZIONE UTENTI

Registrazione riservata alle persone non iscritte ad un Ordine o Organizzazione gestiti con Sfera

Sei attualmente un iscritto o un praticante presso un Ordine?

NO
SI
NON SO

← Indietro

7. Scegliere l'Ordine di appartenenza e inserire il C.F.

SFERA - REGISTRAZIONE UTENTI

Registrazione riservata alle persone non iscritte ad un Ordine o Organizzazione gestiti con Sfera

Sei attualmente un iscritto o un praticante presso un Ordine?

SI

Ordine professionale di *

ASCOLI PICENO

Codice fiscale*

← Indietro

8. Inserire tutti i campi richiesti; inserire il codice di verifica e poi cliccare su "CONFERMA"

SFERA - REGISTRAZIONE UTENTI

Registrazione riservata alle persone non iscritte ad un Ordine o Organizzazione gestiti con Sfera
Sei attualmente un iscritto o un praticante presso un Ordine?

Ordine professionale di *

Codice fiscale* ✓

Dati anagrafici: (i campi contrassegnati con l'asterisco sono obbligatori)

Categoria*

Titolo*

Partita iva*

Cognome*

Indirizzo ufficio

Città*

Provincia*

Nazione*

Indirizzo*

Cap*

Telefono fisso*

Fax

Digita i caratteri del codice di controllo visualizzati a lato* :

9. Registrazione avvenuta con successo.



Recupero Password

Registrazione avvenuta con successo.

Le istruzioni per concludere la procedura di recupero password sono state inviate alla casella specificata.

10. Verificare nella propria posta elettronica la ricezione della mail con mittente

accedi@albosfera.it

Sfera - recupero password di accesso Posta in arrivo x  

accedi@albosfera.it accedi@albosfera.it [tramite](#) mailserver.it 12:33 (1 minuto fa)   

a me ▾

Gentile Maria ROSSI,

come da Sua richiesta di creazione/recupero credenziali, La invitiamo a cliccare sul seguente link per abilitare la modifica oppure, se il collegamento non dovesse essere attivo, eseguire 'Copia' ed 'Incolla' del link nella barra degli indirizzi (non nella barra dei motori di ricerca, es. Google) del browser internet:

<https://sfera.sferabit.com/servizi/login/confermaCambioPassword.php?idAtz=9999&anag=2409949&cod=QTY5MzY1Mjc0>

Al primo accesso Le verrà chiesto di cambiare la password.

- nome utente: ████████████████████
- password provvisoria: 69365274

Cordiali saluti
Altre Organizzazioni/Ordini

11. Cliccare sul link azzurro ed inserire i dati indicati:

NOME UTENTE – Codice fiscale

PASSWORD – password provvisoria



 **SFERA**
AREA UTENTI

Login utente - inserisci le credenziali di accesso

Nome utente (codice fiscale)

Password

Hai smarrito o vuoi generare la password?

Non sei ancora registrato (riservato ai non iscritti ad Ordini/Organizzazioni Sfera)?

12. Al primo accesso, cambiare la password. Ricordarsi di appuntare la password al fine di effettuare i prossimi accessi con le nuove credenziali.

Accettare le condizioni di rapporto sotto indicate e cliccare poi su “CAMBIA PASSWORD”

La password è scaduta oppure stai usando quella provvisoria.
Per proseguire è necessario scegliere una nuova password di almeno 8 caratteri.

ATTENZIONE
Nel caso di **password temporanea** per continuare devi aver prima cliccato sul link di abilitazione inserito nella email con oggetto "SFERA - recupero password di accesso". La password temporanea è quella contenuta nella stessa email.

Nel caso di **password scaduta** inserire la vecchia password di accesso.

Password temporanea/Vecchia password

Nuova Password


Ripeti Password

Accetto le condizioni di rapporto sotto indicate

NORME PER L'UTILIZZO DI SERVIZI E COMUNICAZIONI ON LINE

1. Sferabit rilascia a ciascuna Parte o Avvocato (di seguito indicati come 'Utente') le credenziali di accesso (user id e password) ad una sezione riservata dell'applicazione SFERA (di seguito, 'Area Riservata').

13. Scegliere l'Ordine Forense su cui operare:



SUITE SFERA
GESTIONALE WEB PER ORDINI PROFESSIONALI,
ORGANISMI DI MEDIAZIONE E CAMERE ARBITRALI

Sf SferaBit

Scegli l'Ordine Forense o il CDD su cui operare
Clicca qui per scegliere l'organizzazione/ente su cui operare (ad esempio per presentare istanze di Mediazione o di Patrocinio a spese dello Stato in un altro Ordine).
N.B. In caso di presenza di credenziali multiple, utilizzare quelle dell'Ordine in cui si è iscritti

Anagrafica
Clicca qui per accedere alla gestione dell'anagrafica

Logout
Clicca qui per chiudere il programma

News

BENVENUTO

Questa è la nuova area riservata agli avvocati e ai praticanti iscritti all'Ordine

Area in costruzione



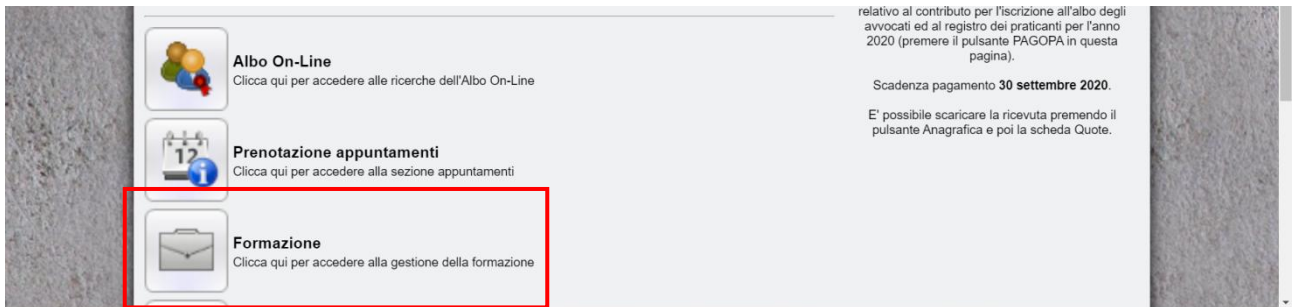
ORDINE DEGLI AVVOCATI DI FIRENZE

Utente: ROSSI Maria - RSSMRA70A41F205Z

Seleziona l'Organizzazione/Ordine sulla quale vuoi operare

Organizzazione/Ordine

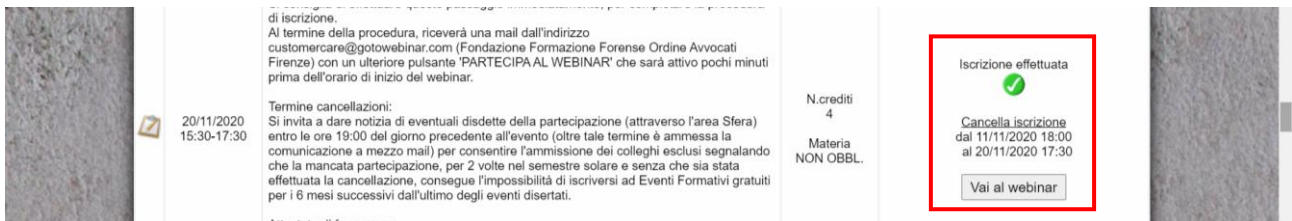
14. Cliccare poi nell'area "FORMAZIONE" per iscriversi agli eventi formativi



15. Cliccare su "autorizzo" o "nego" e conseguentemente su "ISCRIVITI"



16. L'iscrizione è stata effettuata (con possibilità di cancellare la propria iscrizione) e apparirà il pulsante "VAI AL WEBINAR".



17. Cliccare sul pulsante "VAI AL WEBINAR"

Ven 20 nov 2020 15:30 - 17:30 CET
Mostra nel mio fuso orario

*Campo obbligatorio

Nome* Cognome*

Indirizzo e-mail* Qualifica*

A meno che non effettui un pagamento sicuro con la carta di credito o debito tramite un gestore di pagamenti di terzi, questo modulo non è destinato a raccogliere informazioni confidenziali o dati personali sensibili (come ad esempio informazioni finanziarie o numeri di previdenza sociale).

Foro di appartenenza*

Se fai clic su questo pulsante, i tuoi dati saranno inviati all'organizzatore del webinar che li utilizzerà per le comunicazioni relative a questo evento e ad altri suoi servizi.

Iscriverti

Inserire i dati richiesti (Nome, Cognome, Email, Qualifica, Foro di Appartenenza).
Cliccare su "ISCRIVERSI".

Al termine di questa procedura, riceverete il link di collegamento all'Auditorium virtuale dall'indirizzo mail customercare@gotowebinar.com; il link sarà attivo alcuni minuti prima dall'orario di inizio del webinar.